



Walkstool®

THE ORIGINAL



Meet the stool that walks. The stool that follows you wherever you go and isn't too big to carry in your bag. The stool that simply folds away. Extend the legs and fold it out. It's stable just about anywhere. Comfortable to sit on - right through the match, or the concert. For hours out hunting, beside your fishing rod or even in that never-ending queue.

And at work! Ask anyone who has to work squatting down. The Walkstool helps to protect your back, knees and joints. There are plenty of testimonies to that. Two seat heights to vary as you want. An excellent present - start by treating yourself to one.



Lernen Sie den Stuhl kennen, der laufen kann. Der Sie überall hin begleitet und trotzdem so klein ist, dass in der Tasche Platz findet. Wird mit einfachen Handgriffen aufgeklappt. Die Beine ausziehen, ausklappen. Steht an jedem Ort stabil. Bequemes Sitzen – ein ganzes Spiel lang, ein ganzes Konzert, Stunden während der Jagd, mit der Angelrute oder in der endlosen Warteschlange.

Und bei der Arbeit! Fragen Sie jemand, der oft gezwungen ist, in der Hocke zu arbeiten. Der Walkstool schont den Rücken. Das können heute viele bestätigen



Voici le siège qui marche. Le siège qui vous suit partout où vous allez sans être trop encombrant puisqu'il tient dans un sac. Se déploie en un simple tour de main. Tirer les pieds et ouvrir. Il reste stable partout. Vous vous sentirez confortablement assis durant un match complet ou pendant tout un concert, ou encore lors d'une partie de pêche à la ligne ou dans les files d'attente interminables.

Et au travail! Demandez à ceux qui sont souvent obligés de travailler accroupi. Walkstool ménage votre dos, vos genoux et vos articulations. Beaucoup de gens pourront vous le confirmer. Deux positions d'assise. Régler selon vos besoins. Un cadeau parfait. En commençant par vous-même.



Ecco lo sgabello che cammina e ti segue, ma tanto piccolo da poter essere messo nella borsa. Si apre con una semplice operazione: basta estrarre i piedini e lo sgabello è pronto, stabile su ogni tipo di superficie. E' comodo – l'accessorio indispensabile per una partita, un concerto, una battuta di caccia, la pesca e le code interminabili.

Per non parlare della comodità sul luogo di lavoro! Chiedilo a quelli che sono spesso costretti a lavorare inginocchiati. Walkstool allevia le conseguenze di un posizione errata per schiena, ginocchia ed articolazioni. Sono in molti a poterlo testimoniare. Puoi scegliere tra due altezze di seduta a seconda delle tue esigenze. Questo sgabello può essere un regalo molto gradito, ma perché non cominciare proprio da te?



Familiarícese con la silla que anda. Que le acompaña a donde vaya y que cabe perfectamente en la bolsa. Se despliega fácilmente. Saque las patas y despléguela. Se mantiene firme en cualquier lugar. Cómoda para sentarse a ver un partido, escuchar un concierto, para estar horas al acecho durante la caza, para descansar al lado de la caña de pescar o para soportar colas interminables.


¡Y para el trabajo! Pregunte a los que se ven obligados muchas veces a trabajar en cuclillas. Walkstool protege la espalda, las rodillas y las articulaciones. Actualmente pueden atestiguarlo muchas personas. Dos niveles de asiento. Varíelos según sea necesario. Un magnífico regalo. Empiece por regalarse una usted mismo.





Möt stolen som går. Som följer dig vart du än går och ändå inte är större än att den får plats i väskan. Fälls upp med enkla handgrepp. Dra ut benen, fäll ut. Står stadigt överallt. Skön att sitta på - en hel match, en hel konsert, timmar under jakten, vid fiskespöet eller i den oändliga kön.

Och på jobbet! Fråga den som ofta tvingas arbeta sittande på huk. Walkstool sparar rygg, knän och leder. Det kan många idag vittna om. Två sitthöjder. Variera efter behov. En utmärkt present. Börja med att ge dig själv en.





 Walkstool is available in different stool heights and seat sizes. You can also sit on Walkstool without extending the telescopic legs. Perfect for working at low heights. Try it out!


 Walkstool existe en plusieurs hauteurs et plusieurs largeurs de siège. Il est possible de s'asseoir sur le Walkstool sans déployer les pieds télescopiques. Parfait pour les basses positions de travail. Essayez-le!

 Walkstool ist in verschiedenen Sitzhöhen mit jeweils unterschiedlichen Sitzflächen. Man kann auch auf dem Walkstool sitzen, ohne die Teleskopbeine ausziehen. Eignet sich perfekt für niedrige Arbeitsstellungen. Probieren Sie es aus!



 Walkstool è disponibile in diverse altezze e larghezze del sellino. E' anche possibile sedere su Walkstool senza estrarre le gambe telescopiche. Ideale per le posizioni di lavoro basse. Provatelo!

 Walkstool está disponible en distintas alturas y tamaños de asiento. Walkstool permite sentarse incluso sin sacar las patas telescópicas, lo que es perfecto en posturas de trabajo a poca altura. ¡Pruebe y verá!

 Walkstool finns i olika sitthöjder och sittstorlekar. Man kan även sitta på Walkstool utan att dra ut teleskopbenen. Perfekt vid låga arbetsställningar. Prova gärna!













Walkstool Comfort 45 L

725 g / 26 oz

Max 200 kg / 440 lbs

← 35 cm / 14 in →



45 cm / 18 in



Walkstool Comfort 55 XL

800 g / 28 oz

Max 225 kg / 495 lbs

← 37,5 cm / 15 in →



55 cm / 22 in



Walkstool Comfort 65 XXL

850 g / 30 oz

Max 250 kg / 550 lbs

← 40 cm / 16 in →



65 cm / 26 in



Walkstool Comfort 75 XXL

900 g / 32 oz

Max 250 kg / 550 lbs

← 40 cm / 16 in →



75 cm / 30 in



Walkstool Basic 50 M

650 g / 23 oz

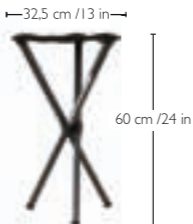
Max 150 kg / 330 lbs



Walkstool Basic 60 M

725 g / 26 oz

Max 175 kg / 385 lbs



To lock the lower legs when not using Walkstool Comfort models, twist the legs so they are locked by the rubber feet being close together:

To use Walkstool Comfort models, do the opposite and you unlock the lower legs.



Patented US Pat.no. 5,851,052/6,135,557 Australia no. 749.687 Brazil no. 9812952-0 Canada no. 2.306.180 China no. ZL98810406.7 Germany no. 69814128.8-08 France, Italy, Spain and UK no. 1024731 Pat. pending, Japan.

Improper use of the Walkstool can result in bodily injury or harm. Always check the Walkstool before using it to make sure that the red lock button is in the proper position. User assumes all responsibility for use and operation of the Walkstool.

Be careful when sitting on the Walkstool on uneven ground. Avoid to put pressure on one or two lower legs when sitting on the Walkstool.



1. Always ensure that the red lock button is in the correct position and is visible after extending the telescopic legs to obtain normal seat height.
2. When you want to carry the stool, a belt can be threaded through the loop or the strap can be threaded through a belt loop and then fastened with a press fastener.
3. Push the red button, extend and release the telescopic legs completely and wash with water.



1. Wenn Sie die Teleskopbeine auf die normale Sitzhöhe herausziehen, müssen Sie immer darauf achten, dass sich der rote Sperrknopf in der richtigen Lage befindet und sichtbar ist.
2. Wenn Sie den Stuhl tragen wollen, stecken Sie den Riemen durch die Schlaufe oder den Riemen durch die Riemenschalufen und benutzen den Druckknopf zur Befestigung.
3. Zur Reinigung drücken Sie den roten Knopf, ziehen Sie die Beine heraus und reinigen den Sitz mit Wasser.



1. En déployant les jambes télescopiques pour obtenir une hauteur d'assise normale, veiller à toujours correctement positionner le bouton de blocage rouge et s'assurer qu'il est visible.
2. Pour emporter la chaise, glisser la ceinture dans la boucle ou insérer la courroie dans la boucle du pantalon, puis la fixer avec le bouton à pression.
3. Lors du nettoyage, appuyer sur le bouton rouge, extraire la jambe et rincer à l'eau.



1. Accertarsi sempre che il pulsante rosso di bloccaggio si trovi nella posizione corretta e sia visibile dopo aver esteso le gambe telescopiche alla normale altezza di seduta.
2. Per trasportare lo sgabello è possibile infilare una cinghia nell'anello oppure infilare la cinghia nel passante dei pantaloni e fissarla con un fermaglio.
3. Premere il pulsante rosso e sfilare completamente le gambe telescopiche, quindi lavare lo.





1. Al sacar las patas telescópicas para obtener una altura de asiento normal, asegúrese siempre de que el botón de bloqueo rojo adopte la posición correcta y que sea visible.
2. Al transportar la silla, pase una correa por la presilla y por la trabilla del pantalón y sujétela, a continuación, con el botón de presión.
3. Al limpiar el asiento, apriete el botón rojo, saque del todo las patas y enjuáguelas con agua.





1. När du drar ut teleskopbenen för att få en normal sitthöjd, se alltid till att den röda låsknappen hamnar i rätt läge och syns.
2. När du vill bära med dig stolen, trä livremmen genom hånkan eller trä remmen genom byxhällan och fäst därefter med tryckknappen.
3. Vid rengöring tryck på röda knappen, dra loss benet och skölj med vatten.





 Don't squat when you're working - sit on a Walkstool. You'll protect your knees, back and joints. Easy to carry around. Takes up almost no space. The Walkstool is recommended by physiotherapists who understand the serious problems faced by fitters, and others forced to work in uncomfortable positions. **When working at low heights, sit on Walkstool without extending the telescopic legs!**

 Arbeiten Sie nicht in der Hocke. Sitzen Sie auf dem Walkstool. Sie schonen Knie, Rücken und Gelenke. Er ist einfach mitzunehmen und braucht wenig Platz. Der Walkstool wird u.a. von Krankengymnasten empfohlen, welche die Probleme von Monteuren und anderen kennen, die oft in unbequemen Stellungen arbeiten müssen. **Setzen Sie sich bei niedrigen Arbeitsstellungen auf den Walkstool, ohne die Teleskopbeine auszuziehen!**

 Ne travaillez plus accroupis. Utilisez un siège Walkstool pour épargner votre dos, vos genoux et articulations. Facile à transporter, prend peu de place dans votre sac, il est recommandé par les kinésithérapeutes, experts des problèmes rencontrés par les monteurs et d'autres, souvent obligés de travailler dans des positions inconfortables. **Pour les basses positions de travail, asseyez-vous sur le Walkstool sans déployer les pieds télescopiques!**

 Non stare inginocchiato: con Walkstool ginocchia, schiena ed articolazioni ti ringrazieranno. E' facile da portare con sé. Occupa poco spazio nella borsa. Consigliato anche dai fisioterapisti, che conoscono i problemi di trasportisti ed altri lavoratori spesso costretti a lavorare in posizioni scomode. **Nelle posizioni di lavoro basse, si può sedere su Walkstool senza estrarre le gambe telescopiche!**

 No trabaje en cuclillas, trabaje sentado en una Walkstool para proteger las rodillas, la espalda y las articulaciones. No ocupa sitio en la bolsa. Walkstool está recomendada por fisioterapeutas que conocen los problemas que sufren mecánicos y otros que han de trabajar a menudo en posturas incómodas. **¡Siéntese en una Walkstool sin sacar, las patas telescópicas en posturas de trabajo a poca altura!**

 Sitt inte på huk när du arbetar. Sitt på Walkstool. Då sparar du knän, rygg och leder. Enkel att ha med. Tar ingen plats i väskan. Walkstool rekommenderas av bl a sjukgymnaster som känner de stora problem som montörer och andra har, som ofta tvingas arbeta i obekväma ställningar. **Vid låga arbetsställningar, sitt på Walkstool utan att dra ut teleskopbenen!**







The Walkstool® family



Simply Walkstools. www.simplywalkstools.co.uk
e-mail: sales@simplywalkstools.co.uk • tel 01425 483299